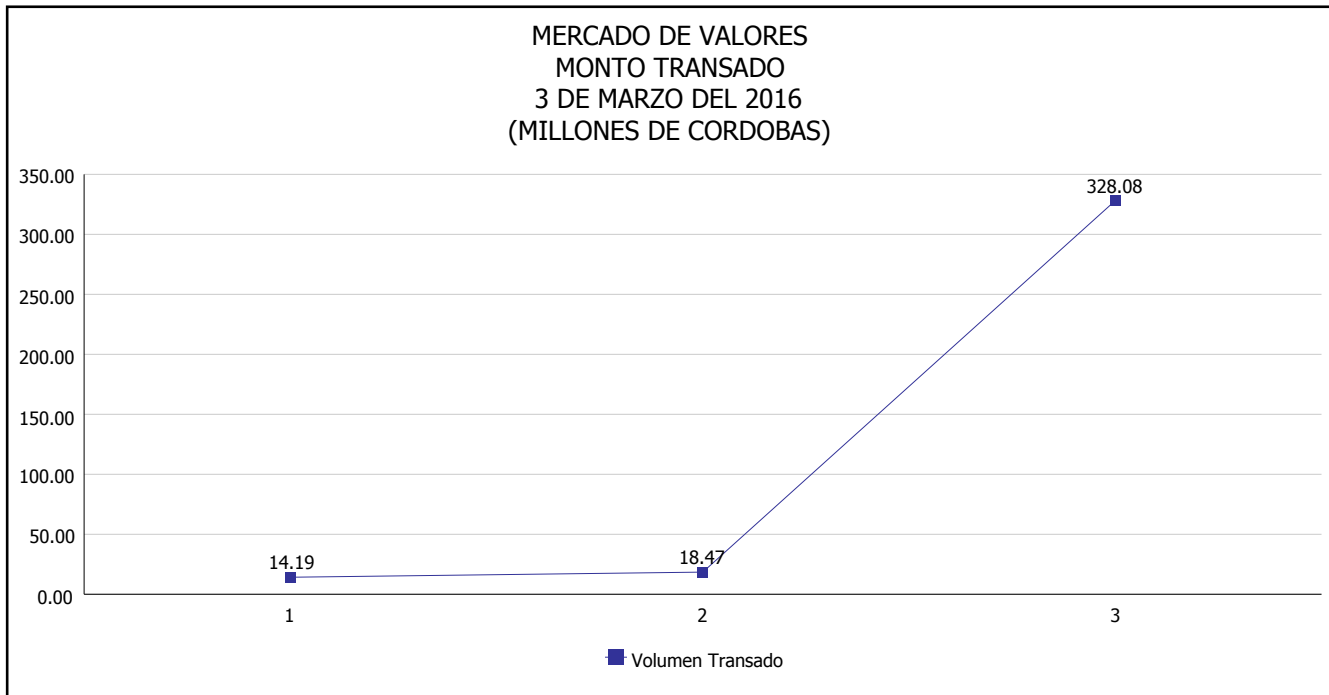


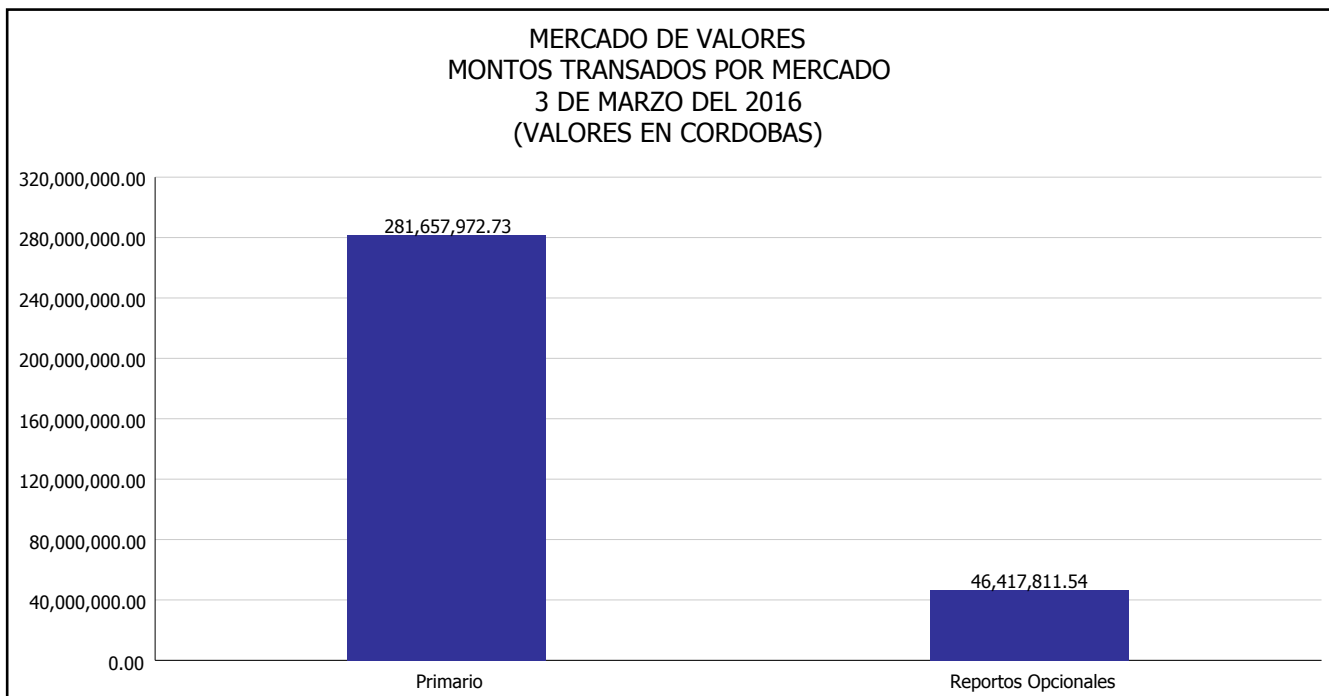


INTENDENCIA DE VALORES INFORME DIARIO MERCADO DE VALORES DE NICARAGUA

Superintendencia de Bancos y de Otras
Instituciones Financieras de Nicaragua



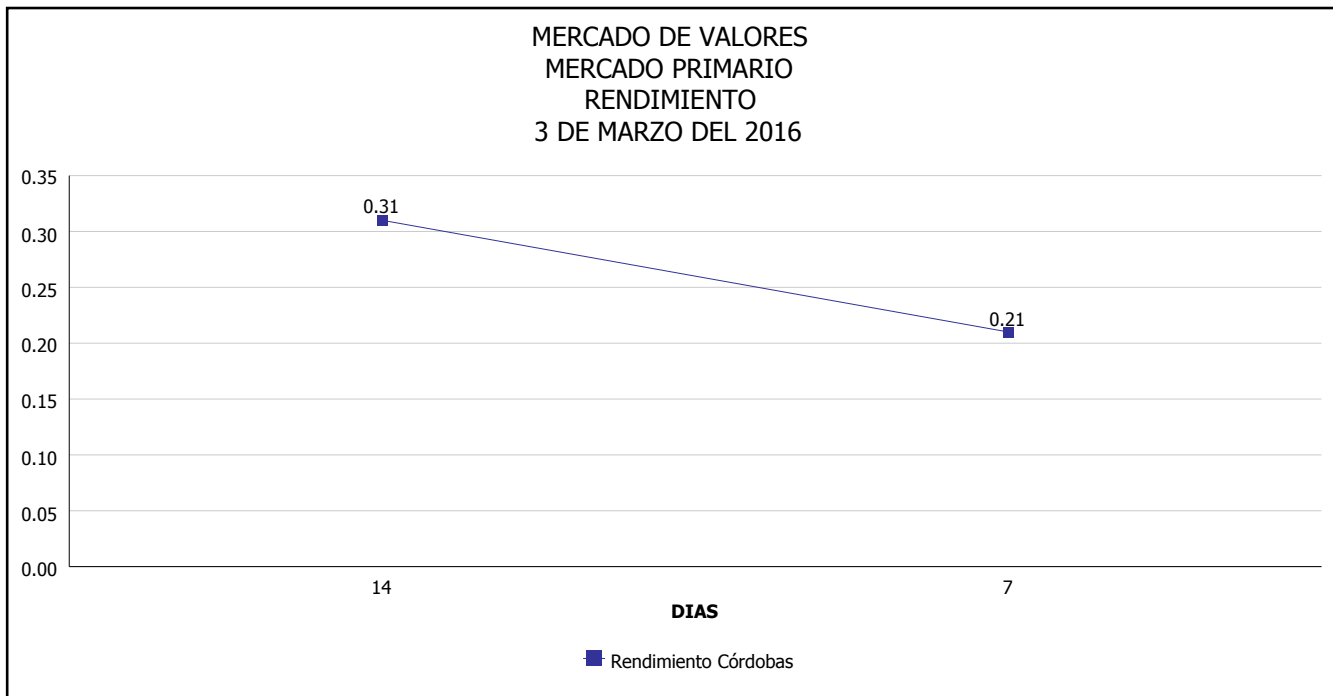
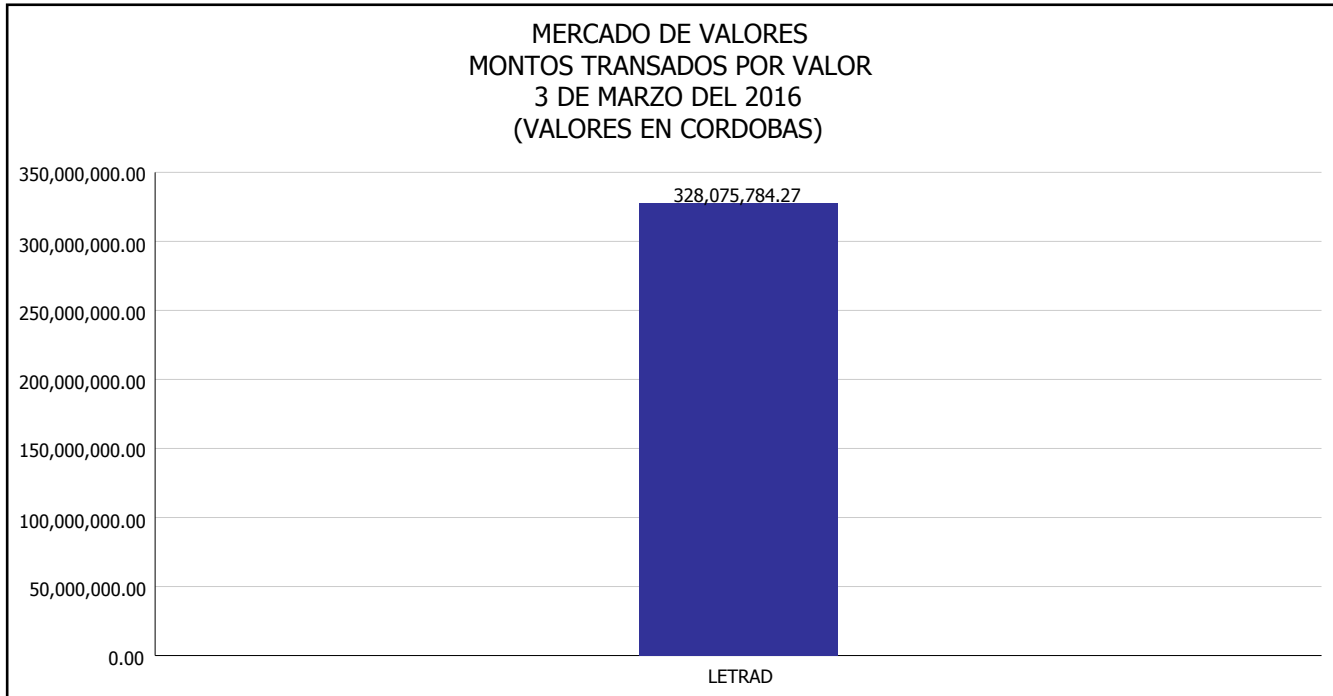
Del 1 al 3 de Marzo del 2016, en el mercado de valores se han transado C\$ 360,734,297.21





INTENDENCIA DE VALORES INFORME DIARIO MERCADO DE VALORES DE NICARAGUA

Superintendencia de Bancos y de Otras
Instituciones Financieras de Nicaragua



*Para los BPI se presentan años al vencimiento



**INTENDENCIA DE VALORES
INFORME DIARIO
MERCADO DE VALORES DE NICARAGUA**

*Superintendencia de Bancos y de Otras
Instituciones Financieras de Nicaragua*



Fuente: Bolsa de Valores de Nicaragua



Superintendencia de Bancos y de Otras
Instituciones Financieras de Nicaragua

**INTENDENCIA DE VALORES
INFORME DIARIO
MERCADO DE VALORES DE NICARAGUA**

HECHOS RELEVANTES EN MERCADOS INTERNACIONALES

Nueva York, 3 mar (EFE).- Wall Street remontó hoy las pérdidas en la recta final de la jornada y el Dow Jones de Industriales, su principal indicador, cerró con un ascenso del 0.26% y terminó en 16,943.90 unidades, el selectivo S&P progresó 0.35% hasta 1,993.40 enteros y el índice compuesto del mercado Nasdaq avanzó 0.09% hasta 4,707.42 unidades.

Las peticiones del subsidio de desempleo subieron la semana pasada en 6,000 y quedaron en 278,000, más de lo previsto, y el índice PMI del sector servicios se situó en febrero en 49.7 puntos, por debajo de los 50 puntos esperados, lo que indica una contracción.

Los inversores quedaron así a la espera de la publicación del informe oficial de empleo correspondiente al mes de febrero, después de que en enero pasado bajara del 5% por primera vez desde el año 2008 y se situó en 4.9%.

Salvo el sanitario (-0.45%), el resto de sectores terminaron en positivo, entre los que destacaron el energético (1.54%), el de materias primas (1.49%), el financiero (1.12%), el industrial (0.71%) y el tecnológico (0.02%).

Caterpillar (3.42%) lideró las ganancias en el Dow Jones, por delante de Disney (1.88%), American Express (1.68%), IBM (1.10%), Home Depot (0.96%), Apple (0.74%), Goldman Sachs (0.73%), United Technologies (0.61%), UnitedHealth (0.45%) y Chevron (0.45%).

Encabezó las pérdidas McDonald's (-1.51%) por delante de Microsoft (-1.13%), Nike (-0.97%), Visa (-0.55%), Verizon (-0.44%), DuPont (-0.39%), Exxon Mobil (-0.37%), Johnson & Johnson (-0.36%) y Travelers (-0.36%).

Al cierre de la sesión bursátil, el oro avanzó a 1,263.8 dólares la onza, la rentabilidad de la deuda pública a diez años bajó a 1.831% y el dólar perdió terreno frente al euro, cambiándose a 1.0960 dólares.

PRINCIPALES ÍNDICES BURSÁTILES EE-UU				
	CIERRE DEL DIA		VARIACIONES	
ÍNDICES	02/03/2016	03/03/2016	ABSOLUTA	RELATIVA
Dow Jones	16,899.32	16,943.90	44.58	0.26%
Nasdaq	4,703.42	4,707.42	4.00	0.09%
S&P	1,986.45	1,993.40	6.95	0.35%